
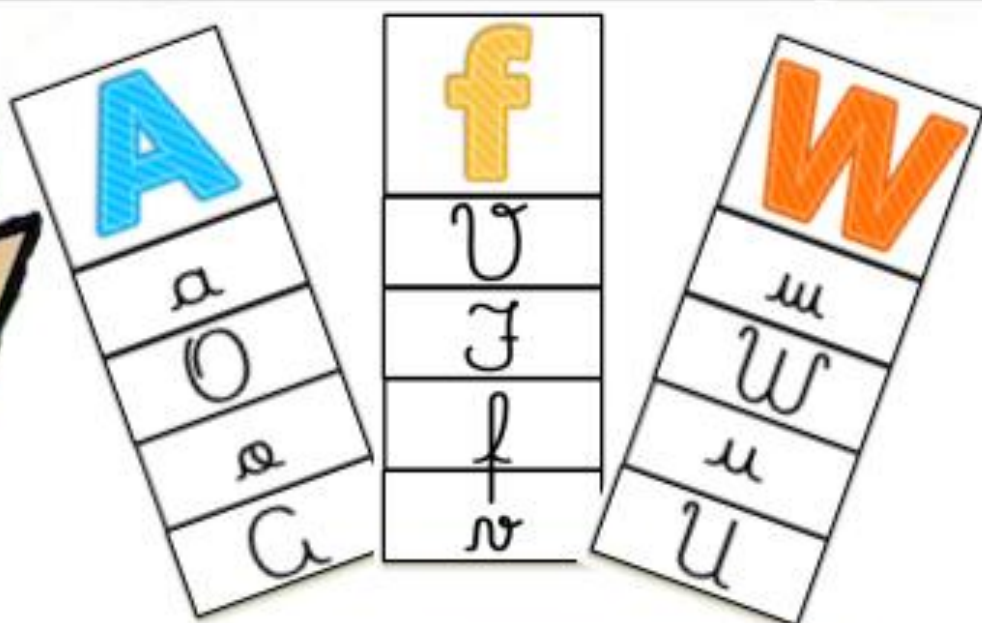


idéias e palavras
alfabeto cursivo
Clip Card



**52 fichas contendo
alfabeto minúsculo e maiúsculo.**



a



a



a




a



d



b



d



b



c



c



c



c





D

B

b

d



D

B

b

d



U

E

e

F



a

e

i

u



U

F

f

v



U

F

f

v

g

G

g

G

g

G

g

G

g

G

H

H

h

H

h

h

h

h

h

h

I

I

I

i

I

i

i

i

i

i

J

j

J

j

J

j

j

J

j

k

K

k

k

K

k

k

k

k

K

k

L

L

l

L

L

l

L

l

l

l



m

m

n

m



m

m

n

m



n

n

n

m



m

m

n

m



o

o

o

a



o

o

o

a

P

p

Q

p

p

Q

B

B

q

p

p

q

b

b

Q

q

R

r

Q

r

r

q

r

r

q

R

R

Q

R

R



s

ś

ŝ

Ŕ



s

ś

ŝ

Ŕ



t

ı

Ť

Ƨ



t

ı

Ť

Ƨ



u

Ů

u

U



u

Ů

u

U



V

v

v

v



v

v

v

v



w

w

w

w



w

w

w

w



x

x

x

x

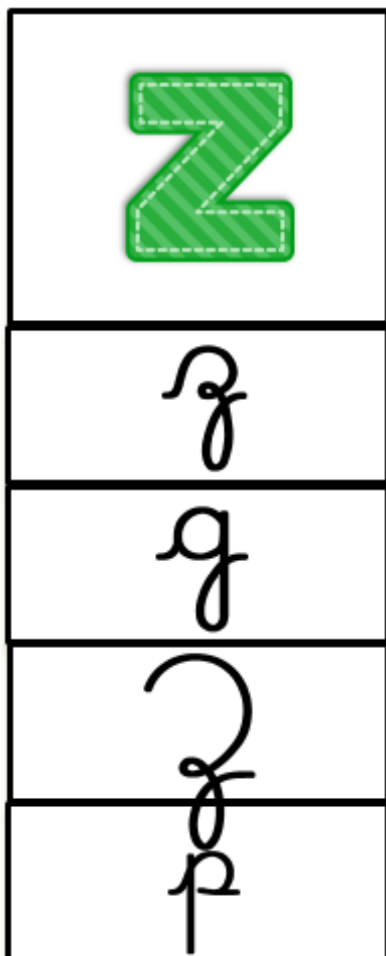

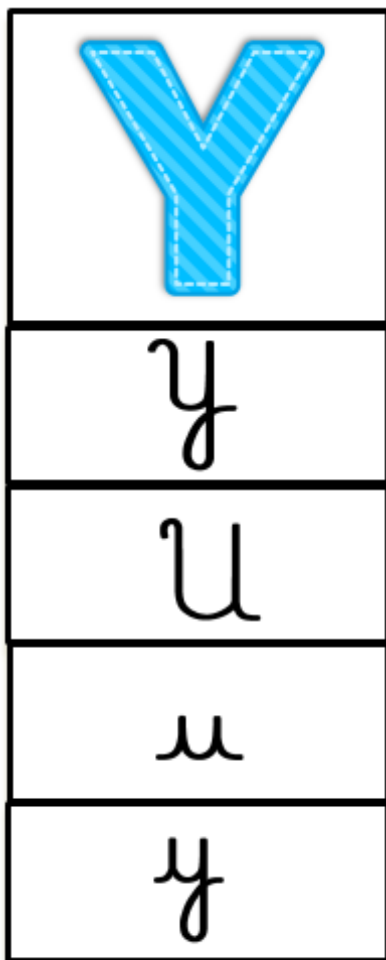


x

x

x

x



- Para usar esses cartões, basta imprimir, plastificar, se desejar, e utilizar junto com alguns prendedores.
- Espalhe as fichas para a criança.
- Peça para que a criança identifique as letras no cartão, e para que coloque seu prendedor de roupa na letra cursiva que corresponde à letra da imagem.
- Se você não tiver prendedores à mão, sinta-se livre para usar qualquer outro objeto pequeno para marcar a letra correta, ou até mesmo uma caneta para quadro branco, caso suas fichas estejam plastificadas.
- O uso de prendedores não é obrigatório, a intenção no seu uso é trabalhar o movimento de pinça, atividade de coordenação motora fina que facilita a preensão correta na hora da escrita.

Muito obrigada por adquirir o meu produto!
Espero que seja útil em sua sala de aula !

Att,
Carla